



**Nicht zu groß, nicht zu klein:  
Seitenroder Grimme SL 750.  
Die leistungsstarke Mittelklasse für  
die Kartoffel- und Gemüseernte.**



**Neu!**



# Grimme SL 750.

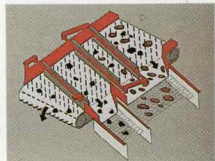
## Auf diese Mittelklassemaschine haben schon viele Kartoffel- und Gemüseerzeuger gewartet.

Mit der SL 750 beweist Grimme durch innovative Modellpolitik wieder einmal mehr seine Führungsrolle rund um die Kartoffel- und Gemüseernte. Kompromißlos bietet Grimme jedem Landwirt seine persönliche Erntemaschine; passend in der von ihm geforderten Leistung, passend für seinen Boden, passend für seinen Komfortanspruch.

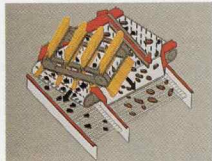
Mit diesem neuen Seitenroder SL 750 schließt Grimme eine Lücke zwischen den Seitenrodern LK 650 und SL 800. Er ist kompromißlos die Wunschmaschine all jener Erzeuger, denen die LK 650 eigentlich zu klein, die SL 800 aber schon zu groß war.

### Technische Beschreibung

- Dammaufnahme wahlweise 54, 58 oder 62 cm breit; bei Aushub automatischer Siebkanalverschluss.
- Wahlweise zwei- oder dreiteiliges, verstellbares Spatenschar.
- Vielfach verstell- und ausrüstbare Sechsscheiben in gezogener Ausführung.
- Hohe Absiebkapazität mit schonendster Absiebung (2 Siebbänder mit insgesamt 3,56 m<sup>2</sup> Siebfläche).
- Alle Sieb- und Transportbänder mit Grimme-Spezialverbindern (DBP) und teilungsunabhängigem Gummiantrieb.
- Optimal ausgelegter Halbringelelevator (41,5 cm breit), der problemlos auch hohe Kartoffelerträge nach oben bringt.
- 2fach-Krauttrennung durch weitmaschige Krautkette und Feinkrautband.




Trenngerät G



Trenngerät GS

- Zwei Trenngeräte stehen zur Wahl: Trenngerät G für klutenreiche Böden und für Felder mit geringem Steinbesatz; in Neigung und Schräglage einstellbar (Igelband mit 1 Doppel- und 1 Einfach-Schwingabstreifer). Trenngerät GS mit hydraulischem Antrieb für stärker steinbesetzte Böden mit geringen Klutenanteilen; höhenverstellbares Bürstenband mit 1 einfachen Schwingabstreifer.
- Nahezu waagerechter Verlesetisch (2 Geschwindigkeiten).




Aufnahmeorgane mit federnden Sechsscheiben



Das „Herz“ der SL 750: 2. Siebband (rechts), weitmaschiges Krautband (Mitte unten nach links), Trenngerät G (Mitte oben) und Verlesemit Beimengenband (rechts oben)

- Der oben angelenkte Rollbodenbunker hat ein Fassungsvermögen von 2,8 t.
- Die Anhängedeichsel ist seiten-, längen- und höhenverstellbar.
- Alle Maschinenfunktionen werden vom Schleppersitz aus bedient.
- Kraftbedarf 45 kW.



SL 750 mit beidseitigem Verlesestand

### Mit Grimme roden auf jedem Boden

Mehr über diesen neuen Seitenroder SL 750 sagen Ihnen gern Ihr Landmaschinen-Fachbetrieb und unsere Erntebereiter im Außendienst. Sie können aber auch den Grimme-Beratungsdienst, Telefon 0 54 91/6 66, Durchwahl 22, 23 oder 24, anrufen.



Franz Grimme  
Landmaschinenfabrik GmbH & Co. KG  
Wiesenstraße, Postfach 12 80  
D-2845 Damme/Dümmer  
Telefon 0 54 91/6 66-0  
Telefax 0 54 91/6 66 99  
Telex 9 41114